



Департамент трансфертного  
ціноутворення



Державна  
податкова  
служба України

# Результати роботи ДПС щодо податкового контролю за трансфертним ціноутворенням

січень 2024



Департамент трансфертного  
ціноутворення

# Динаміка декларування контрольованих операцій за 2013-2022 роки



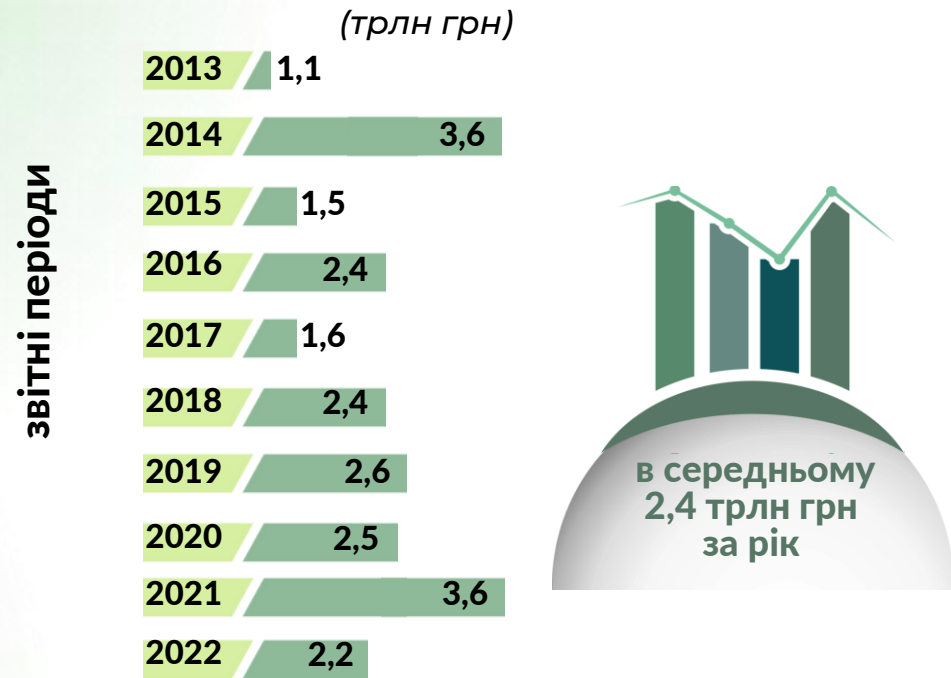
Державна  
податкова  
служба України

## Подані звіти



понад 24 тис. звітів

## Обсяги операцій



понад 23 трлн грн

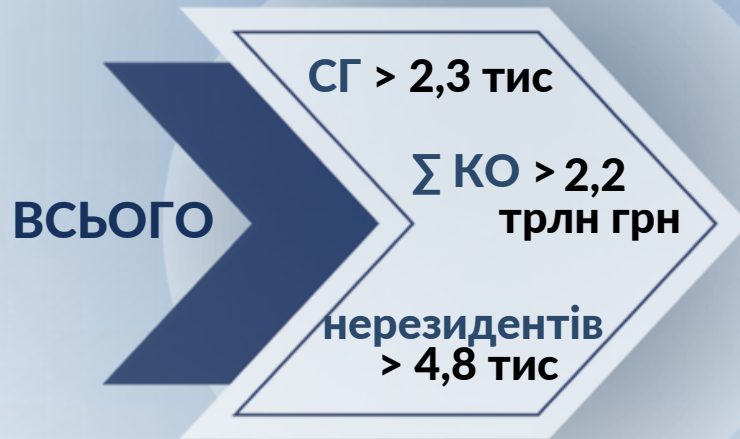


Департамент трансфертного ціноутворення

# Контрольовані операції за 2022 рік



Державна  
податкова  
служба України



## Підстави віднесення операцій до контрольованих



## Методи встановлення відповідності принципу "витагнутої руки"

60%

порівняльної  
неконтрольованої ціни  
301, 306, 307

36%

чистого прибутку  
304

4%

ціни перепродажу  
302, 303, 305

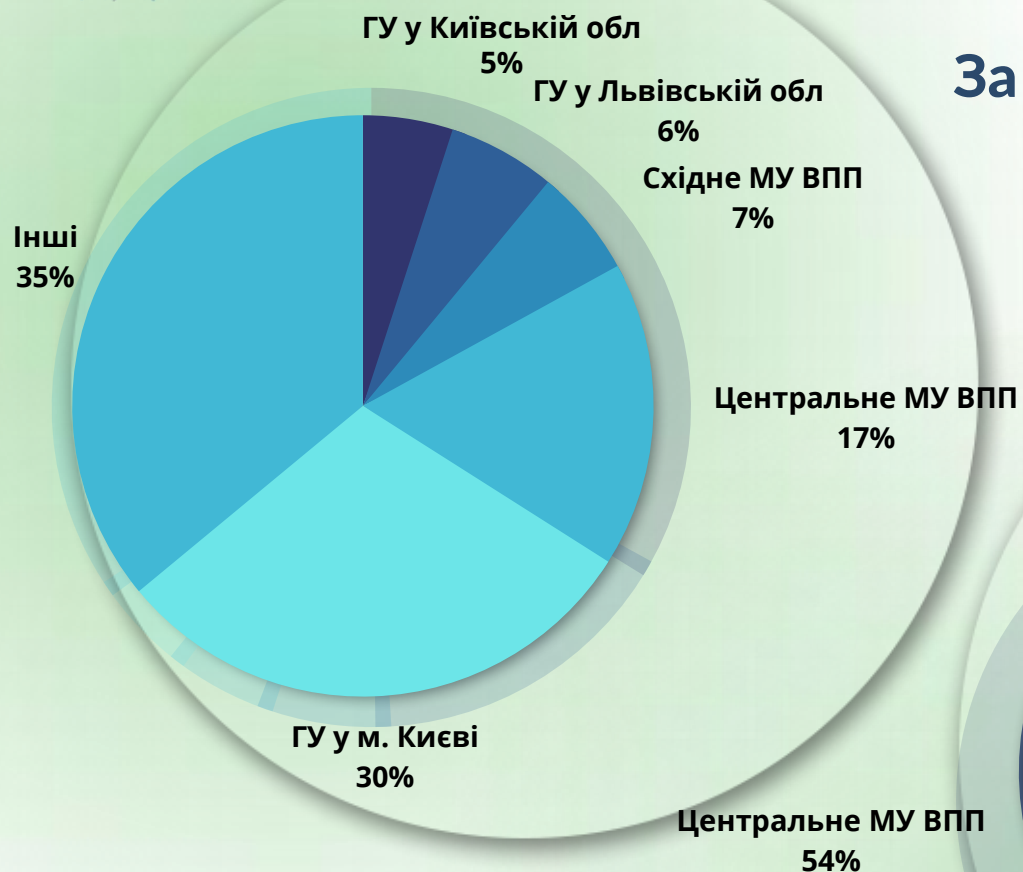


Департамент трансфертного  
ціноутворення

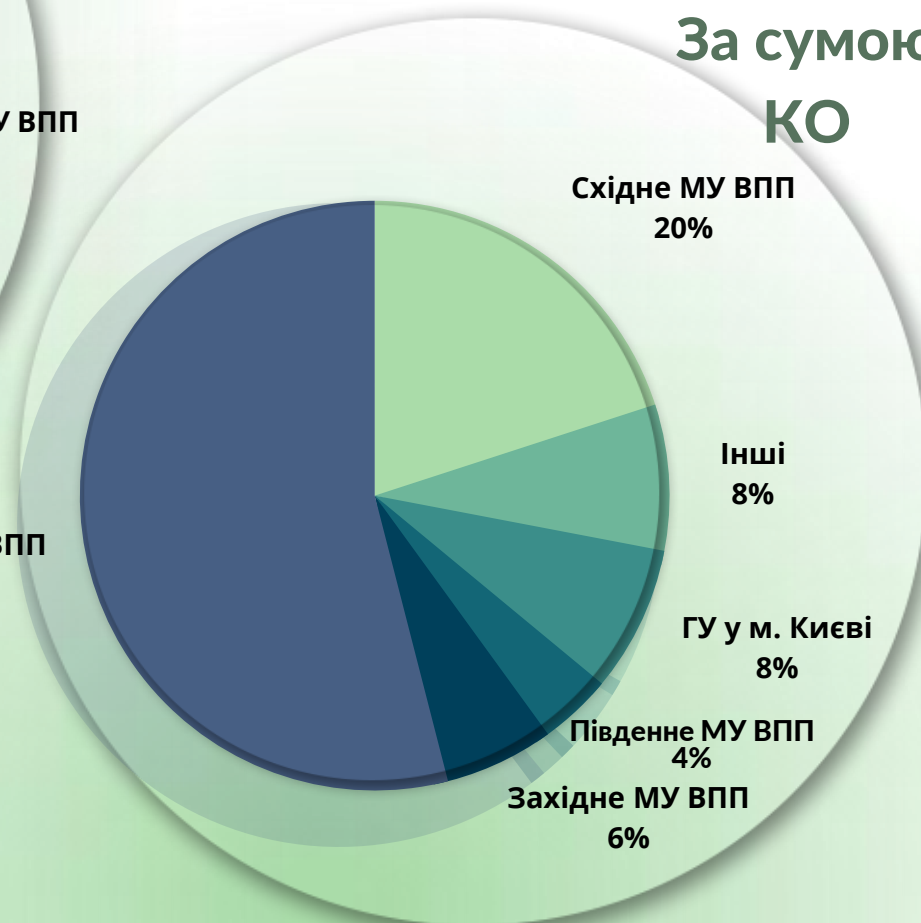
# Декларування контрольованих операцій в розрізі регіонів за 2022 рік



Державна  
податкова  
служба України



**За сумою КО**






Департамент трансфертного  
ціноутворення

# Обсяги контрольованих операцій у розрізі країн за 2022 рік

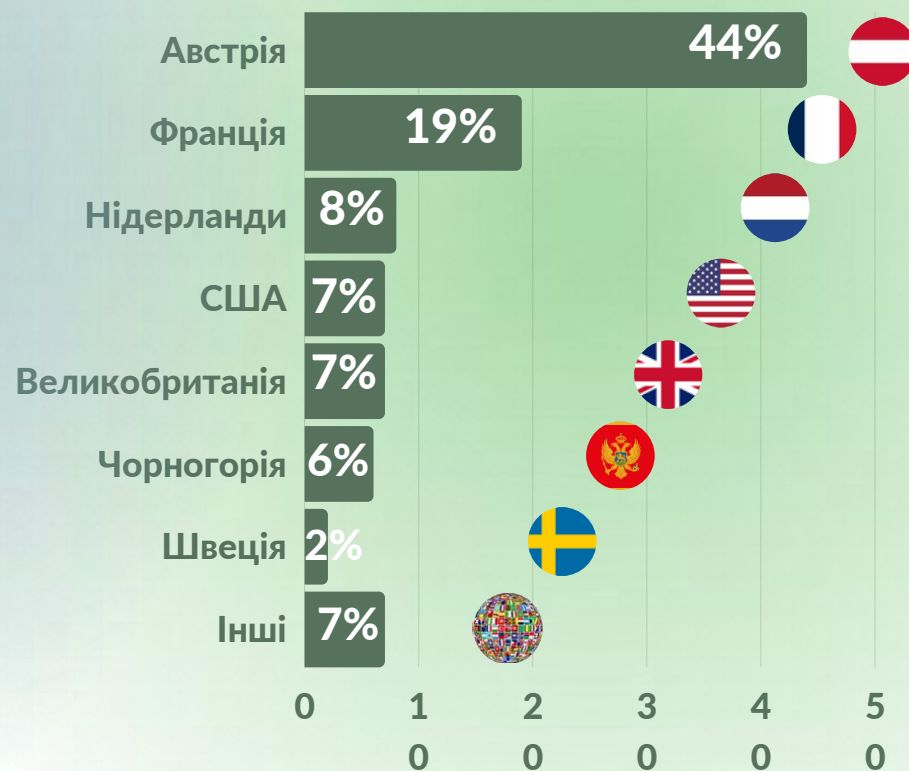


Державна  
податкова  
служба України

## крім банківських установ



## банківські установи

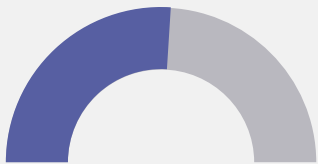


# Обсяги контрольованих операцій за предметами операцій за 2022 рік



Товари  
(у т. ч.  
сировинні  
товари  
19%)

52%



Банківські  
послуги

29%



Послуги

9%




Фінансові  
послуги

7%



Цінні  
папер  
и

2%



Інш  
і

1%





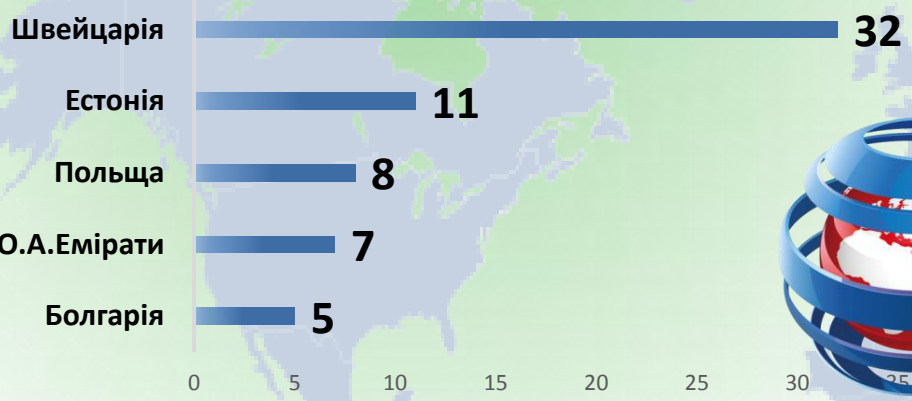
# Географічна структура контрольованих операцій




Державна податкова служба України

## ТОВАРИ

### ЕКСПОРТ, %

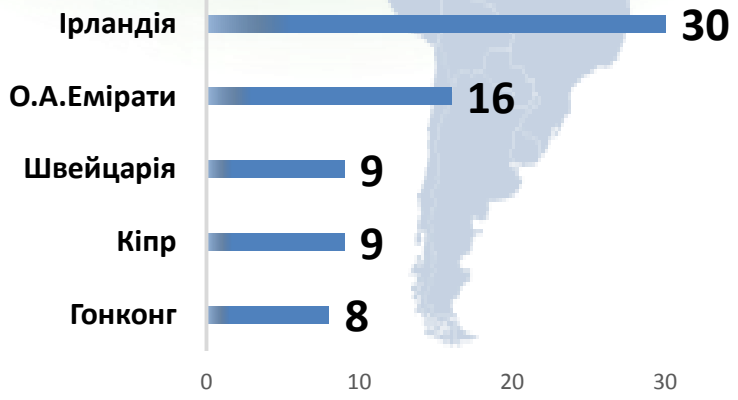


### ІМПОРТ, %

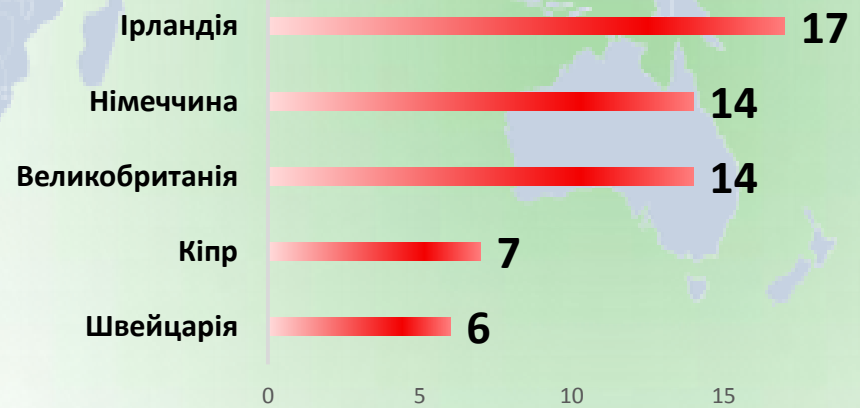


## ПОСЛУГИ

### ЕКСПОРТ, %



### ІМПОРТ, %





Департамент трансфертного ціноутворення

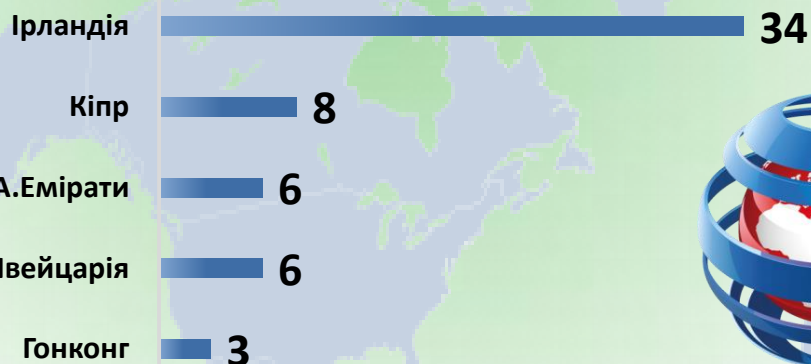
# Географічна структура контрольованих операцій



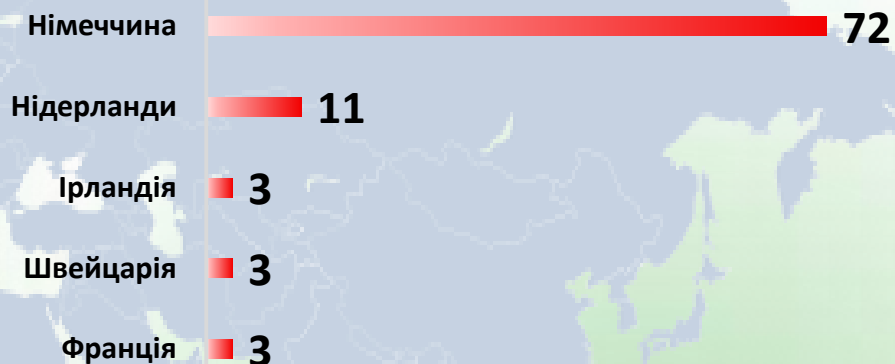
Державна податкова служба України

## НЕМАТЕРІАЛЬНІ АКТИВИ

### ЕКСПОРТ, %

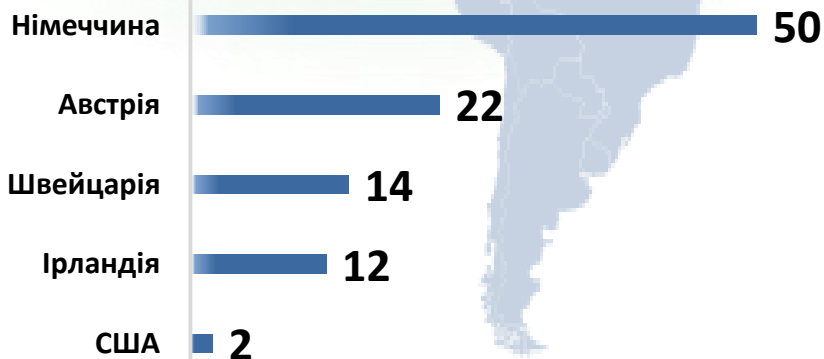


### ІМПОРТ, %

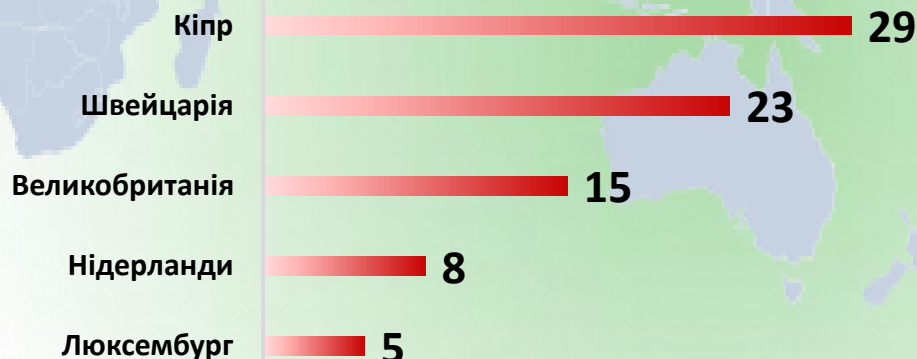


## ФІНАНСОВІ ПОСЛУГИ

### ЕКСПОРТ, %



### ІМПОРТ, %







# Повідомлення про участь у міжнародній групі компаній за 2022 рік



Державна податкова служба України

## Країни материнських компаній МГК



ВХОДЯТЬ до складу МГК

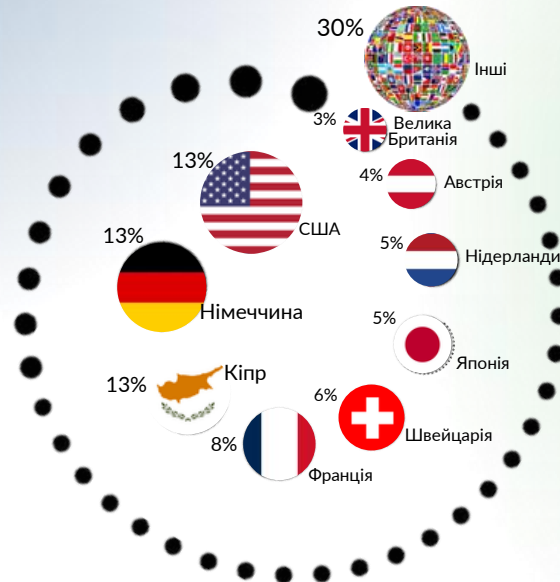
63%

ПОДАНО ПОНАД 2 тис ПОВІДОМЛЕНЬ

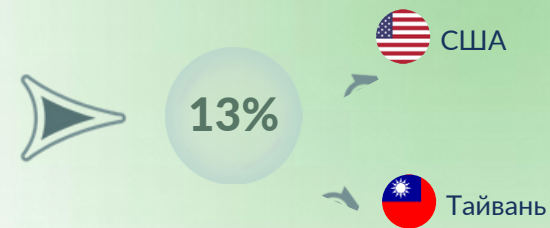
НЕ ВХОДЯТЬ до складу МГК

37%

## Країни материнських компаній з доходом МГК ≥ 750 млн євро



Країни материнських компаній, зазначені у Повідомленнях про участь у МГК за 2022 рік, які не входять до переліку МСАА СьС



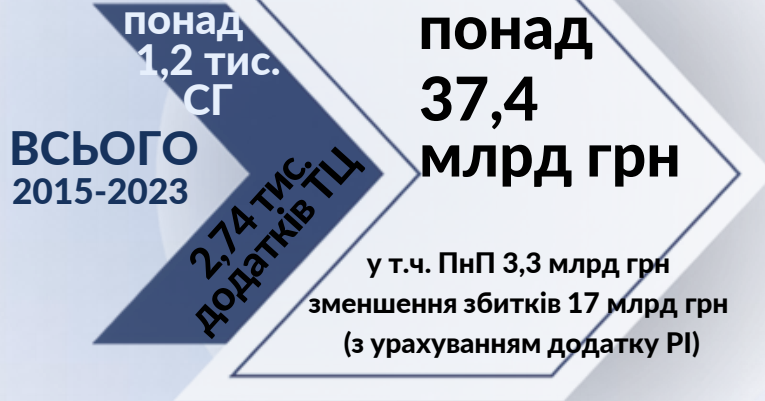


Департамент трансфертного ціноутворення

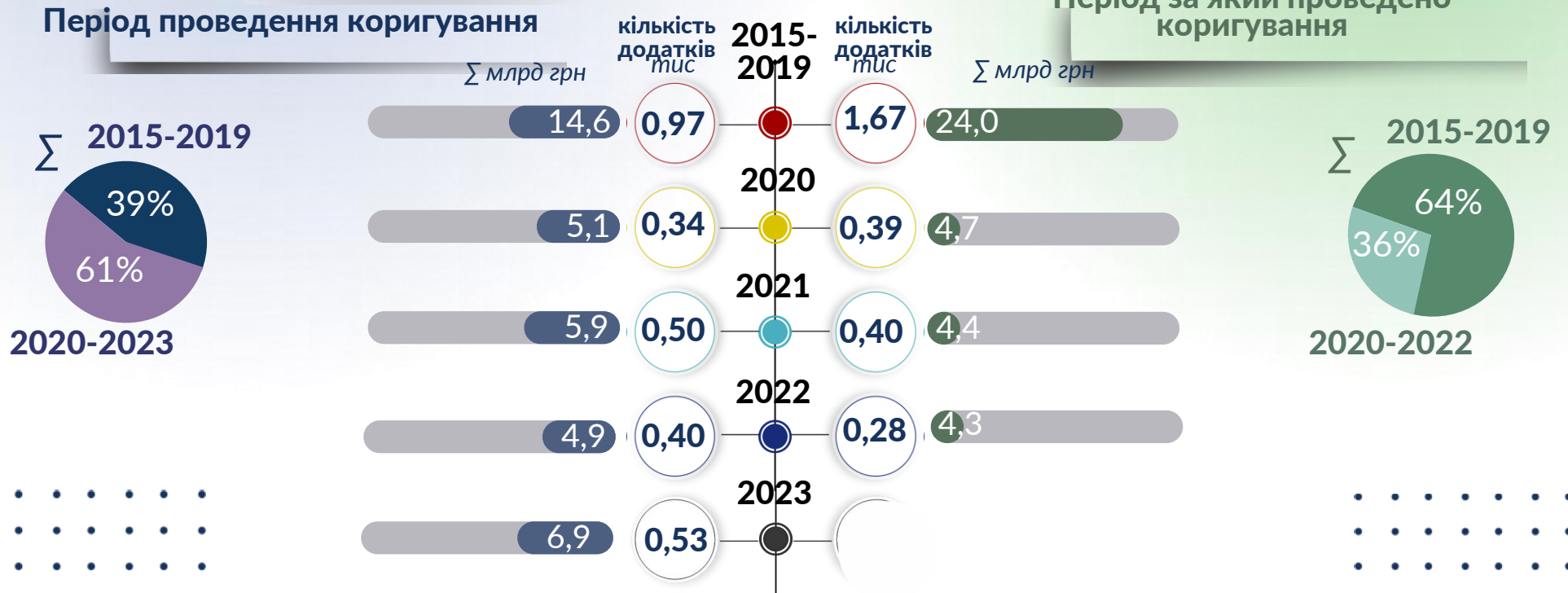
# Самостійне коригування (Додаток ТЦ) протягом 2015 - 2023



Державна податкова служба України



## Період проведення коригування





Департамент трансфертного  
ціноутворення

# Податковий контроль за ТЦ

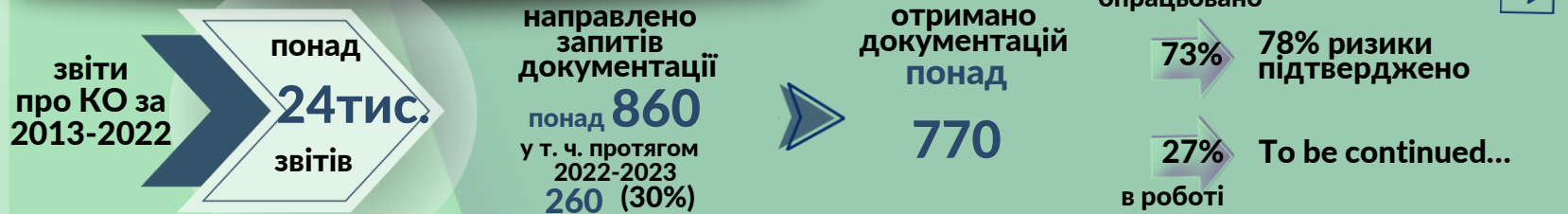


Державна  
податкова  
служба України

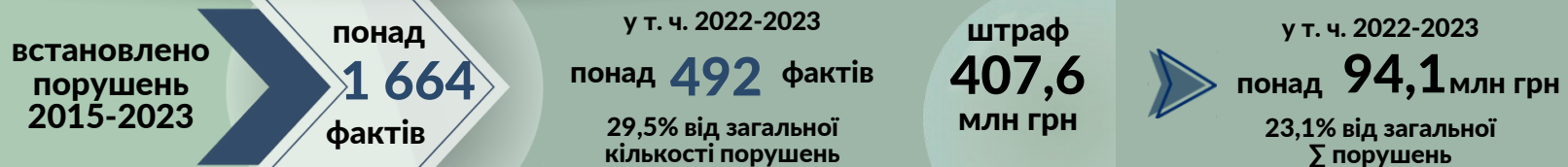
10

станом на 31.12.2023

## ЗАПИТИ ДОКУМЕНТАЦІЇ З ТЦ



## ПЕРЕВІРКИ ДИСЦИПЛІНИ



## ПЕРЕВІРКИ ПРИНЦИПУ «ВИТЯГНУТОЇ РУКИ»

